

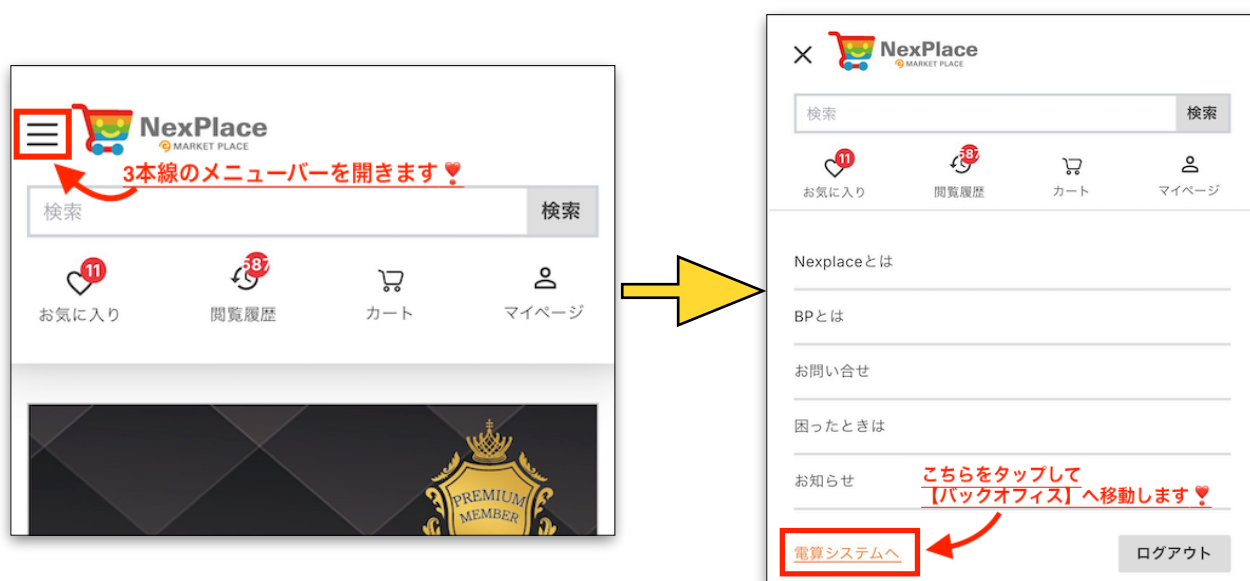
『支払調書』のダウンロード手順について 【スマートフォン用】

1. ネクスプレイスへログインします

【URL : <https://nexplace.jp>】



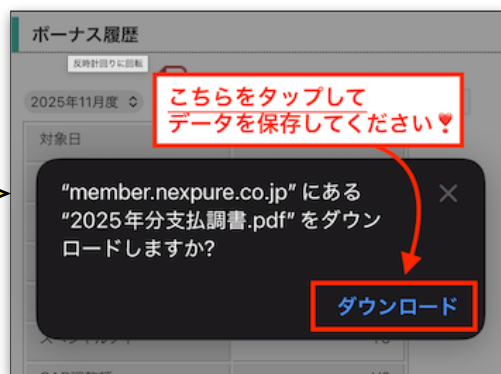
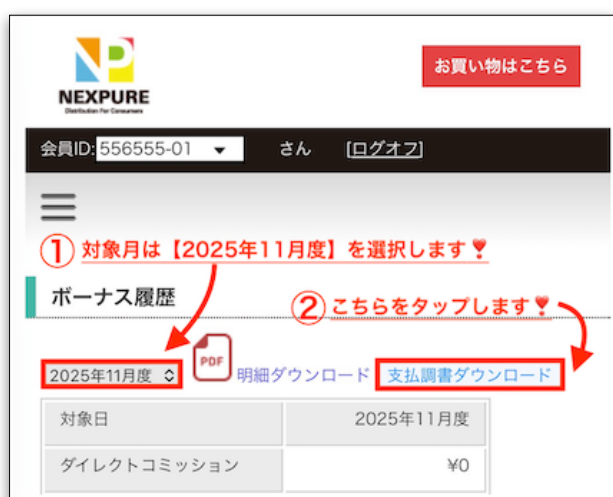
2. バックオフィス（電算システム）へ移動します



3. メニューバーの『ボーナス履歴』をクリックします



4. 対象月【2025年11月度】を選択し、 『支払調書ダウンロード』ボタンをクリックします →再度【ダウンロード】ボタンをクリックすると、 PDF形式のデータがダウンロード、保存されます



以上、ご活用いただけますと幸いです。
何卒よろしくお願いいたします。

ネクスピュア株式会社
カスタマー担当